

# PSk2-7 C-SJ95-1

Système de pompe solaire immergée pour puits 8"

## Gamme de systèmes

Chute	max. 16 m
Débit	max. 128 m³/h

## Données techniques

### Contrôleur PSk2-7

- High efficiency solar pump controller
- Hybrid power (solar / grid / generator) support with LORENTZ SmartSolution
- Inputs for water meter, pressure sensors, digital switches
- Simple configuration with LORENTZ PumpScanner Android™ App
- Onboard data logging and system monitoring
- Inbuilt applications for constant pressure, constant flow and daily amount
- Integrated Sun Sensor
- Active temperature management
- Integrated MPPT (Maximum Power Point Tracking)

Puissance	max. 8,0 kW
Tension d'entrée	max. 850 V
Optimal Vmp**	> 575 V
Intensité du moteur	max. 13 A
Efficacité	max. 98 %
Temp. ambiante	-30...50 °C
Classe de protection	IP66

### Moteur AC DRIVE SUB 6" 5.5kW

- Moteur triphasé à courant alternatif et à haut rendement
- Fréquence: 25...54 Hz
- Matériel de haute qualité, acier inoxydable: AISI 304
- Moteur sans électronique à l'intérieur

Efficacité	max. 85 %
Vitesse du moteur	1 400...3 080 rpm
Facteur de puissance	0,88
Classe d'isolation	F
Classe de protection	IP68
Submersion	max. 150 m

### Extrémité de la pompe PE C-SJ95-1

- Clapet anti-retour
- Matériel de haute qualité, acier inoxydable: AISI 304
- Centrifugal pump

Efficacité	max. 61 %
------------	-----------

### Pompe PUK2-7 C-SJ95-1 (Moteur, Extrémité de la pompe)

Diamètre de forage	min. 8,0 in
Température de l'eau	max. 30 °C****

## Normes



2006/42/EC, 2004/108/EC, 2006/95/EC

IEC/EN 61702:1995, IEC/EN 62253 Ed.1

Les logos indiquent les autorisations obtenues pour cette gamme de produits. Les produits sont commandés et livrés selon les autorisations propres aux exigences du marché.

\*\*Vmp: Tension MPP en condition de test standard (STC) : rayonnement solaire 1 000 W/m², température des cellules 25 °C

\*\*\*\*Special solutions available for >30 °C, please consult your distributor

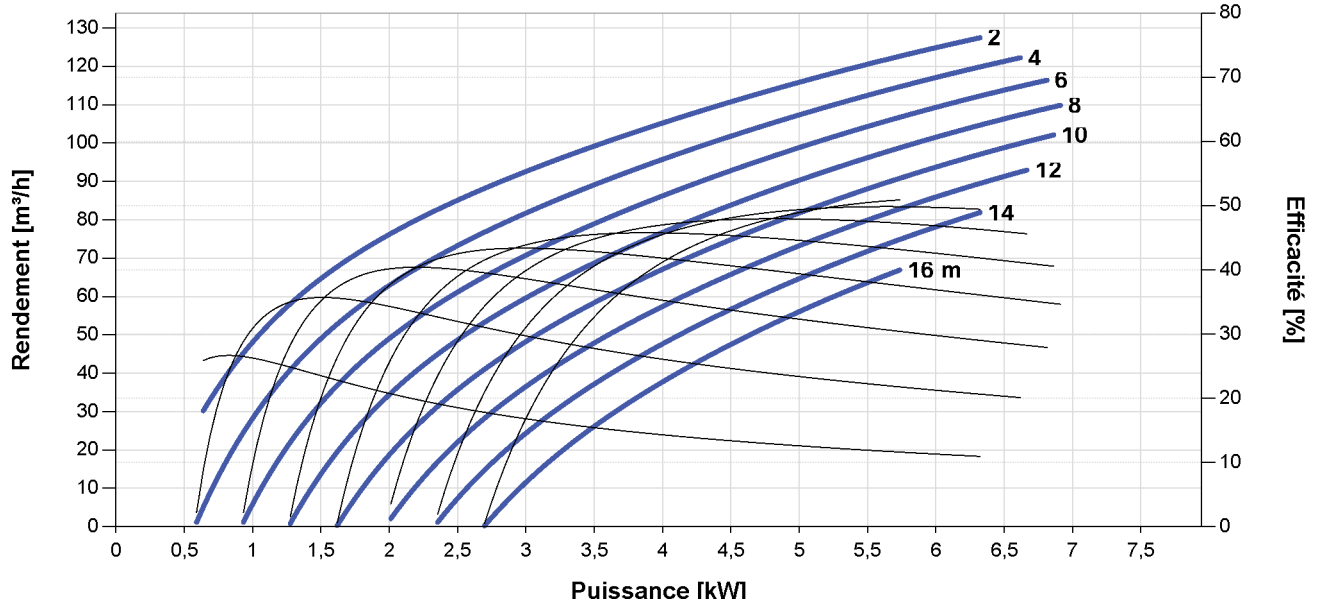


# PSk2-7 C-SJ95-1

Système de pompe solaire immergée pour puits 8"

## Graphique de la pompe

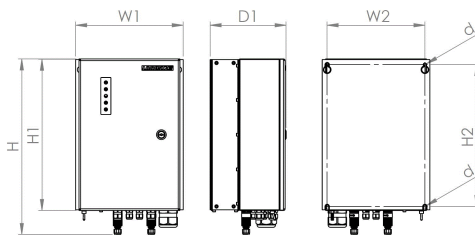
V<sub>mp</sub>\* > 575 V



## Dimensions et poids

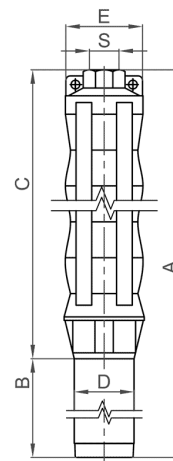
### Contrôleur

H = 500 mm  
 H1 = 450 mm  
 H2 = 421 mm  
 W1 = 320 mm  
 W2 = 290 mm  
 D = 9,0 mm  
 D1 = 226 mm



### Pompe

A = 1 240 mm  
 B = 750 mm  
 C = 490 mm  
 D = 143 mm  
 E = 197 mm  
 S = 5 in



	Poids net
Contrôleur	18 kg
Pompe	68 kg
Moteur	48 kg
Extrémité de la pompe	20 kg

\*V<sub>mp</sub>: Tension MPP en condition de test standard (STC) : rayonnement solaire 1 000 W/m<sup>2</sup>, température des cellules 25 °C

